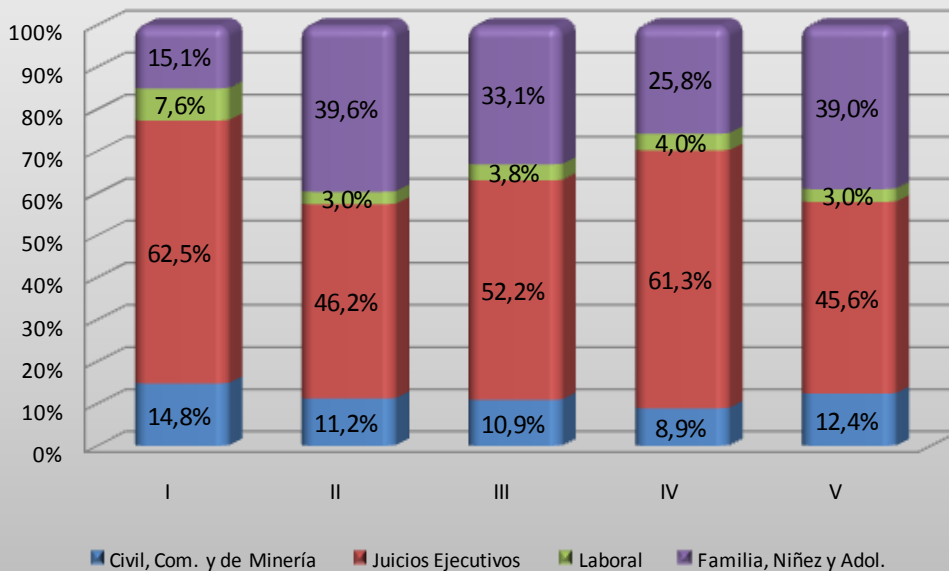


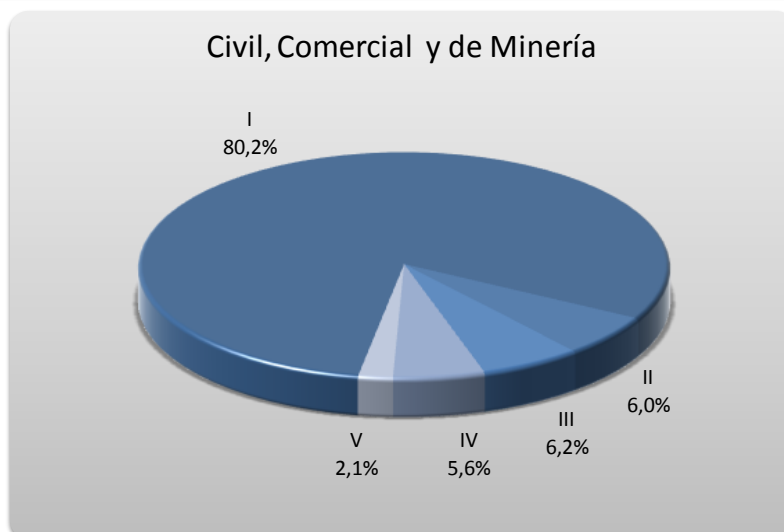
### CAUSAS INGRESADAS

CIRCUNSCRIPCION JUDICIAL	COMPETENCIA				TOTAL DE CAUSAS	
	Civil, Com. y de Minería	Juicios Ejecutivos	Laboral	Familia, Niñez y Adolescencia	Cantidad	%
I	5.289	22.284	2.721	5.374	<b>35.668</b>	74,1%
II	395	1.627	104	1.395	<b>3.521</b>	7,3%
III	408	1.950	142	1.237	<b>3.737</b>	7,8%
IV	367	2.524	164	1.063	<b>4.118</b>	8,5%
V	139	511	34	437	<b>1.121</b>	2,3%
<b>TOTAL PROVINCIA</b>	<b>6.598</b>	<b>28.896</b>	<b>3.165</b>	<b>9.506</b>	<b>48.165</b>	100,0%
%	13,7%	60,0%	6,6%	19,7%	100,0%	

Composición de Causas según Fuero

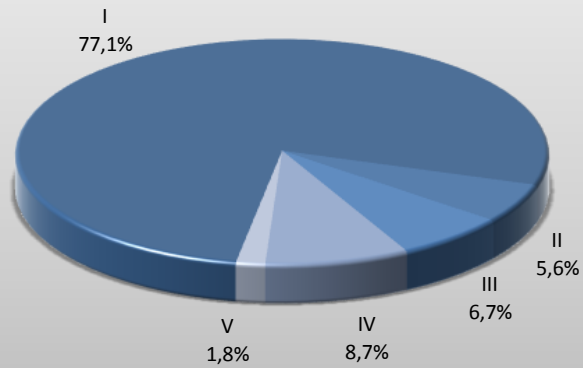


Civil, Comercial y de Minería

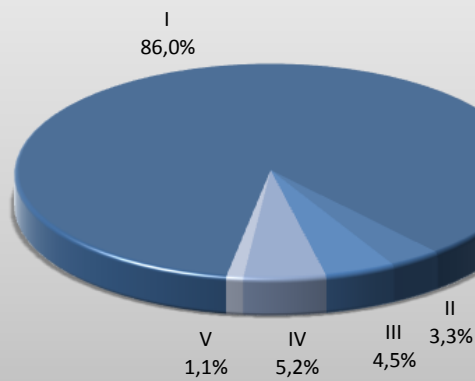


## CAUSAS INGRESADAS

### Juicios Ejecutivos



### Laboral



### Familia, Niñez y Adolescencia

